


革製品

as Primo



ちょっと使いやすい工夫をしたお財布や工具やカメラ、キッチン用品などを立体的に型どったモチーフを是非、見に来てくださいね。セミナーもお待ちしております。



革製品

Cuoio47146



蠟引きシニュー糸を用い、全て手縫い製作。天然の良さを活かし他には無い一点ものばかり。アクセサリ、ステーションナリー、ポーチ、バッグなど品揃え豊富にしています。



ガラス

佳耀工房



「自宅で料理屋気分」にをテーマに、食事が楽しくなる酒器&器を手作りしています。使ってよし、飾ってよし、贈ってよし、是非、見に来てください。




切絵

刻紙庵



切り絵は下絵がとても重要です。下絵を描くことから制作が始まり、繊細な線とダイナミックな線の緩急で、日本の四季あふれる自然物や季節の行事をモチーフに細かい部分を、より丁寧に作っています。



革製品

m\_leco



イタリアンレザーを用いた靴型ペンケースをはじめ、ウォレットやポーチ、コインケース等の革小物が並びます。体験では革にペイントし、レザーレイアブローチを作ります。



衣料・布小物

R2



家で洗濯出来る素材を使用しています。シンプルなタイプもどこかひとひねり。洋服を楽しむ着てほしくて面白い組み合わせにも日々チャレンジです。オーダーもお受けいたします。



木彩画

木工房KAJI



木彩画はいろいろな木を糸ノコでカットして組み合わせて作った絵です。それ以外にも、おもちゃ(わなげ、パズルなど)や小物(置物、マグネットなど)を制作しています。




木彫

ウッドアートロポクル



木と接しながら、ゆっくりと刻み続ける時間。昔懐かしい想い、木の持つ素朴な暖かさを感じて頂けるような作品作りを心掛けています。



帽子・洋服

tairo-te



パッチワークやペイントを施した、カラフルな帽子や洋服、ヘアバンドを作っています。身につける人が、ワクワクドキドキ、楽しい気持ちになるものづくりを目指しています。



西陣織小物

華17(Hannari)



西陣織を身近に感じ、触れて頂ける様な雑貨を作っています。柄の出方が違った物が多いので世界に一つだけの小物と出会って頂けると思います。



陶器

泰青庵



岐阜、東濃地方で採れる土を使い骨董品のようなどこか懐かしく暖かい雰囲気のある古染め付けの器を作っています。手作りの良さを伝えられる器を作っていきます。



陶人形

陶人形ふじいかずのり



動物をモチーフに陶の人形をつくっています。手に取った人が思わず微笑んでしまうような…「ほっ」と出来る作品をつくっていただけたらと思っています。



木工

たあちゃん工房



立てても横に置いても先端が汚れないオシャレなバターナイフ。糸のこで作った可愛いヒノキの動物や木の葉でお風呂の沐浴剤にしてリラックス、インテリアとしても楽しめます。



木工

birthday



木とスタンドグラスの作品も持ちます。【ワークショップ】イニシャルTシャツ、ガーランド、ゆらゆらアルファベットを組み合わせてペンキを塗ってオリジナル作品をお作りいただけます。



陶器

KazuKiLn



シンプルで素朴！そして使いやすい！見た目以上に軽い！！そんな器を製作しています。写真では伝わらない器の質感を、実際に手に持って感じていただければと思います！



真珠

aki.hana



三重県伊勢市から素敵な真珠をお届けします！いろいろな形、色の素敵な真珠を使ったブレスレットやピアスなど『普段使いの出来る真珠のアクセサリ！』は女性に人気です。



木と金属のアクセ

エコ木工



立木染めと金属の融合の技法で作りました指輪、ペンダント、ロボット、コンパスなど見てほしいです。ワークショップで銘木カラブロックを選びネジを使ってロボットを作ろう。(800円〜)



漆器

塗り・ぬり



漆器…木の温もりを、日常生活の中で感じて下さい！【ワークショップ】①あすなる食卓箸の絵付け体験と、菜箸に、足跡の焼き印を入れよう(500円)②オリジナルのハーバリウムを作ろう。(1,500円)




アート

art YOSHI




ws(ブチ画家養成講座)で絵を描く楽しさを伝える活動をアート系イベントで展開。モノトーンの風景画を白絵具と油性ペンで描画、飾り台でワークショップ有り(10cm×10cmの板に描画40分・1,000円)



体験

リナママ



皆さんスライムを作ったことがありますか？見たことや触ったことがある人は多いかと思いますが、作ったことがある人は少ないのではないのでしょうか。そこで今回は手作りスライムをワークショップにてお作りいただけます。(500円)夏休みの思い出に親子で作ってみるといいかかですか？